

カードを挿入口に入れてください。

< 日本語訳 >

言語を選択してください

英語 フランス語
スペイン語

1

PLEASE INDICATE YOUR LANGUAGE

ENGLISH FRANCAIS
ESPANŌL

1 ENGLISH横のボタンを押します。

暗証番号を入力して、
ENTERを押してください

2

PLEASE ENTER YOUR PERSONAL ID CODE AND PRESS "ENTER"

2 暗証番号を押し、
ENTERボタンを押します。

サービスを選んでください

現金お引き出し 残高照会

3

PLEASE SELECT A SERVICE

CASH WITHDRAWAL BALANCE INQUIRY

3 CASH WITHDRAWAL
(現金お引き出し)横のボタンを押します。

お引き出し口座を選んでください

当座 普通
クレジットカード

4

PLEASE SELECT WITHDRAWAL ACCOUNT

CHECKING SAVING
CREDIT CARD

4 CREDIT CARD
(クレジットカード)横のボタンを押します。

引き出したい金額を
選んでください

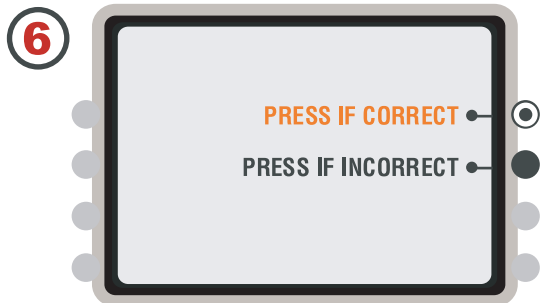
20 100
60 200
80 OTHER AMOUNT

5

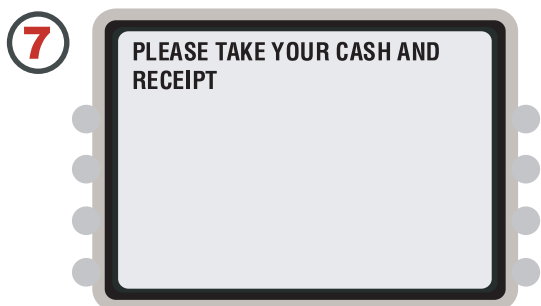
PLEASE CHOOSE THE DESIRED WITHDRAWAL AMOUNT

20 100
60 200
80 OTHER AMOUNT

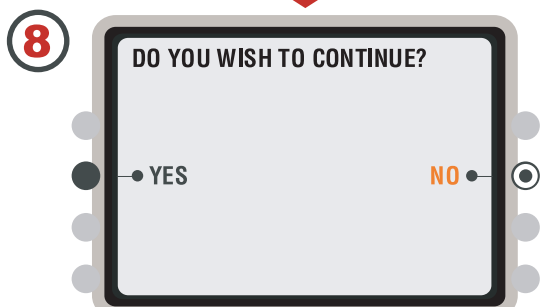
5 ご希望金額もしくはOTHER AMOUNT横のボタンを押します。後者の場合は希望金額を数字キーで押します。



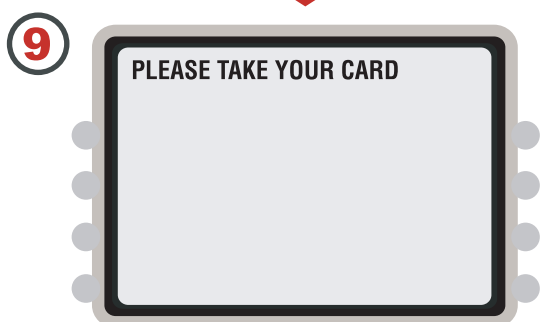
6 金額が正しければPRESS IF CORRECT横のボタンを押します。



7 現金と明細書を受け取ります。



8 NOの横のボタンを押します。



9 カードを忘れずにお受け取り下さい。

正しければ押してください
正しくなければ押してください

現金と領収書を
受け取ってください

引き続きお取引しますか？

はい いいえ

カードを受け取ってください

海外のATMで使用される操作用語例（英語）

【暗証番号】 PIN (Personal Identification Number) / Secret Code / Personal ID Code

【現金お引き出し】 Withdrawal / Get Cash

【確認】 Enter / OK / Yes

【取消】 Cancel / Exit

【お取引】 Transaction

【訂正】 Clear